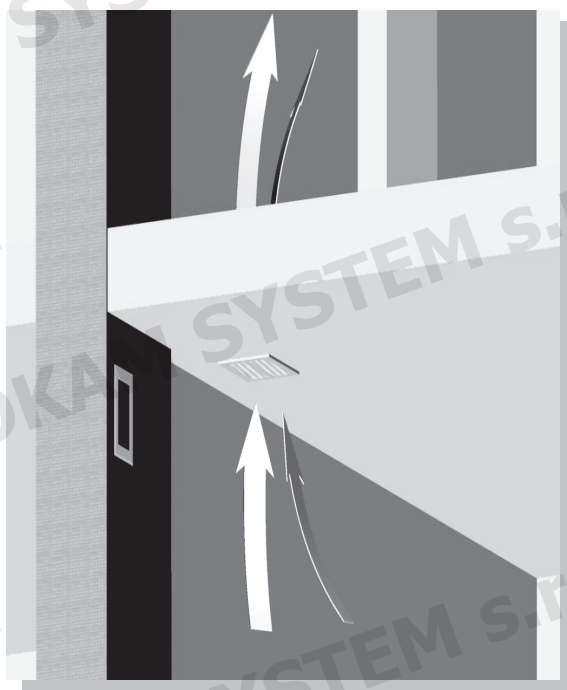


OBRÁZEK

PRINCIP ČINNOSTI



POPIS

Podlahové rošty jsou určeny pro montáž do podlahy, zajišťují cirkulaci vzduchu i v horním patře interiéru. Podlahové rošty umožňují efektivní využití tepla i z krbu umístěného v přízemí.

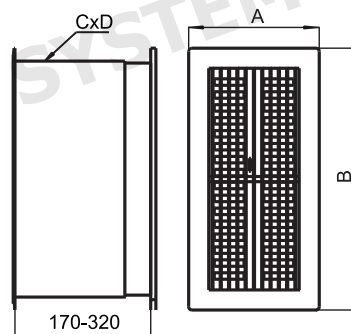
Teleskopická konstrukce umožňuje jednoduchou montáž podlahového roštu do podlahy o jakékoli tloušťce.

POUŽITÍ

- distribuce horkého vzduchu

ROZMĚRY

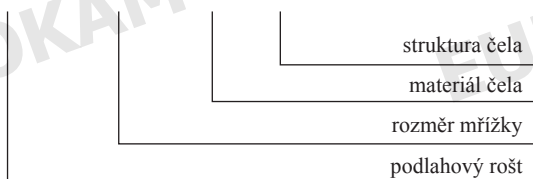
Typ	Rozměry vnější AxB	CxD	Průřez [cm²]	Hmotnost [kg]
KRPOD 200x400	200x400	165x365	162	4.10
KRPOD 250x300	250x300	215x265	156	3.80



OZNAČENÍ / KÓD PRODUKTU

MATERIÁLY

KRPOD AxB - a - b



Použití	W	W	W - ventilační potrubí	STRUKTURA ČELA	
	O	O	O - ohřev vzduchu	KR	krémová
Materiál čela	ML	-	ML - plech černý pískovaný	CZ	černá
Materiál rámu	OC	OC	OC - pozinkový plech	-	-