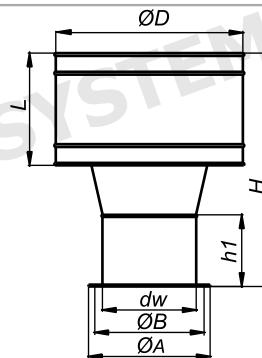


## OBRÁZEK

## NÁČRT

VÁLCOVÝ DEFLEKTOR WG BN-66/8865-13



**WCG-BN**


## ROZMĚRY

O dw	160	200	250	315	350	400	500	630
O D	320	400	500	630	700	800	1000	1260
O B	192	233	283	352	387	438	538	670
O A	252	293	343	412	447	498	598	750
H	542	495	580	690	725	825	1000	1270
h1	210	155	155	155	155	155	200	200
L	192	240	300	378	420	480	600	756

## OZNAČENÍ / KÓD PRODUKTU

## MATERIÁLY

**WCG** - **x** - **m** - **BN**



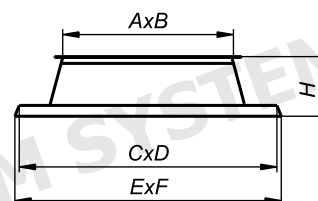
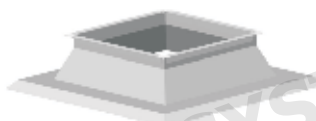
Použití	W	W	W - ventilační potrubí
Materiál	OC	-	OC - pozinkový plech
	-	X	X - chromniklový plech 1.4301

## OBRÁZEK

## ROZMĚRY

KRYCÍ KOMÍNOVÁ DESKA TYPU AI WG BN-70/8865-32

**POD-AI**

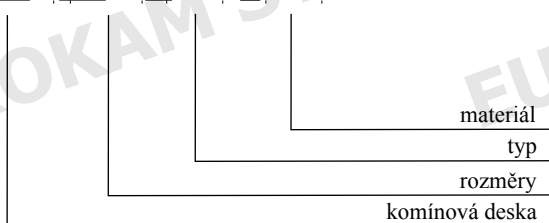


A x B	250x250	250x400	250x630	400x400	400x630	630x630	630x1000	1000x1000
C x D	490x640	490x870	530x530	490x490	665x745	945x945	945x1410	1410x1410
E x F	530x910	705x705	665x665	530x680	705x985	985x985	985x1450	1450x1450
H	145	145	145	170	170	220	220	320

## OZNAČENÍ / KÓD PRODUKTU

## MATERIÁLY

**POD** - **AxB** - **AI** - **m**



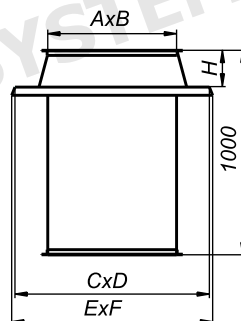
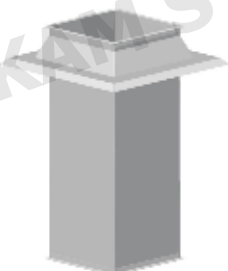
Použití	W	W	W - ventilační potrubí
	-	-	S - odvod spalin
	-	-	D - odvod kouře
Materiál	X	-	X - chromniklový plech 1.4301
	-	OC	OC - černý žárově pozinkovaný plech

## OBRÁZEK

KRYCÍ KOMÍNOVÁ DESKA TYPU AII WG BN-70/8865-32

## ROZMĚRY

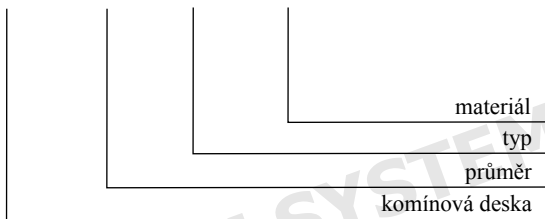
**POD-AII**



A x B	250x250	250x400	250x630	400x400	400x630	630x630	630x1000	1000x1000
C x D	490x640	490x870	530x530	490x490	665x745	945x945	945x1410	1410x1410
E x F	530x910	705x705	665x665	530x680	705x985	985x985	985x1450	1450x1450
H	145	145	145	170	170	220	220	320

## OZNAČENÍ / KÓD PRODUKTU

**POD** - **AxB** - **AII** - **m**



## MATERIÁLY

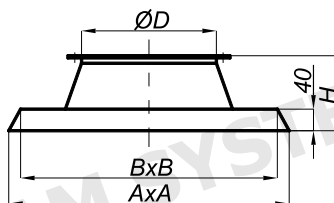

Použití	W	W	W - ventilační potrubí
	-	-	S - odvod spalin
	-	-	D - odvod kouře
Materiál	X	-	X - chromniklový plech 1.4301
	-	OC	OC - černý žárově pozinkovaný plech

## OBRÁZEK

KRYCÍ KOMÍNOVÁ DESKA TYPU BI

## NÁČRT

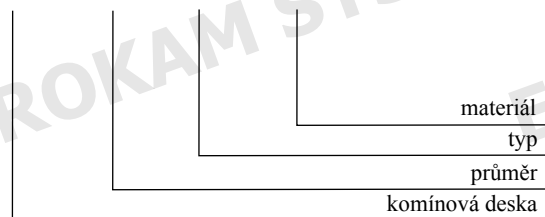
**POD-BI**



Průměr D	Ø110	Ø125	Ø150	Ø160	Ø200	Ø250	Ø300	Ø315	Ø350	Ø400	Ø500	Ø630
A	306	317	418	446	456	516	580	640	660	706	830	960
B	266	277	378	406	416	476	540	600	620	666	790	920
H	85-	85	98	105	115	125	135	145	160	165	190	230

## OZNAČENÍ / KÓD PRODUKTU

**POD** - **x** - **BI** - **m**



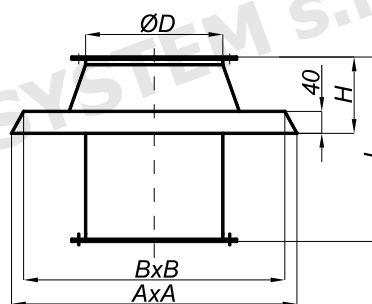
## MATERIÁLY

Použití	W	W	W - ventilační potrubí
	-	-	S - odvod spalin
	-	-	D - odvod kouře
Materiál	X	-	X - chromniklový plech 1.4301
	-	OC	OC - černý žárově pozinkovaný plech

## OBRÁZEK

## ROZMĚRY

KRYCÍ KOMÍNOVÁ DESKA TYPU BII



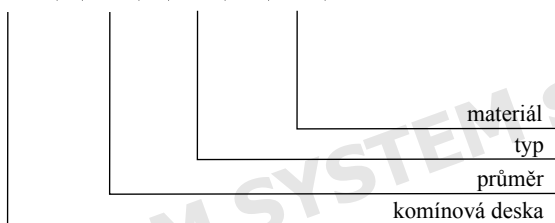
**POD-BII**

Průměr D	Ø110	Ø125	Ø150	Ø160	Ø200	Ø250	Ø300	Ø315	Ø350	Ø400	Ø500	Ø630
A	306	317	418	446	456	516	580	640	660	706	830	960
B	266	277	378	406	416	476	540	600	620	666	790	920
H	85-	85-	98-	105-	115-	125-	135-	145-	160-	165-	190-	230-

## OZNAČENÍ / KÓD PRODUKTU

## MATERIÁLY

**POD** - x - **BII** - m

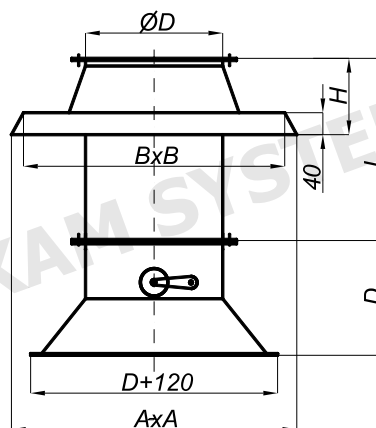


Použití	W	W	W - ventilační potrubí
	-	-	S - odvod spalin
	-	-	D - odvod kouře
Materiál	X	-	X - chromniklový plech 1.4301
	-	OC	OC - černý žárově pozinkovaný plech

## OBRÁZEK

## ROZMĚRY

KRYCÍ KOMÍNOVÁ DESKA TYPU BIII




**POD-BIII**

Průměr D	Ø110	Ø125	Ø150	Ø160	Ø200	Ø250	Ø300	Ø315	Ø350	Ø400	Ø500	Ø630
A	306	317	418	446	456	516	580	640	660	706	830	960
B	266	277	378	406	416	476	540	600	620	666	790	920
H	85-	85-	98-	105-	115-	125-	135-	145-	160-	165-	190-	230-

## OZNAČENÍ / KÓD PRODUKTU

## MATERIÁLY

**POD** - x - **BIII** - m



Použití	W	W	W - ventilační potrubí
	-	-	S - odvod spalin
	-	-	D - odvod kouře
Materiál	X	-	X - chromniklový plech 1.4301
	-	OC	OC - černý žárově pozinkovaný plech